


**PRZEDSIĘBIORSTWO ENERGETYKI CIEPLNEJ
SPÓŁKA AKCYJNA
ul. Wrocławska 2
44-335 Jastrzębie-Zdrój**

TARYFA DLA CIEPŁA

NINIEJSZA TARYFA STANOWI
ZAŁĄCZNIK
DO DZP/VI/11/PRZES/1/URE

z dnia 11.01.2011 r. OKA-410-57(11)/2011/163/24 KT

A faint rectangular stamp is visible, partially obscured by a large, handwritten signature in black ink. The signature appears to be 'Kucharski'.

Jastrzębie-Zdrój, 2011 r.

Kucharski 

1. Objaśnienie pojęć i skrótów używanych w taryfie

- **Przedsiębiorstwo energetyczne** – Przedsiębiorstwo Energetyki Ciepłej Spółka Akcyjna z siedzibą w Jastrzębiu-Zdroju ul. Wrocławska 2 - w skrócie: „PEC Jastrzębie” - podmiot prowadzący działalność gospodarczą w zakresie wytwarzania, przesyłania i dystrybucji oraz obrotu ciepłem;
- **odbiorca** – każdy, kto otrzymuje lub pobiera ciepło na podstawie umowy z przedsiębiorstwem energetycznym;
- **obiekt** – budowla lub budynek wraz z instalacjami odbiorczymi;
- **źródło ciepła** – połączone ze sobą urządzenia lub instalacje służące do wytwarzania ciepła;
- **sieć ciepłownicza** – połączone ze sobą urządzenia lub instalacje, służące do przesyłania i dystrybucji ciepła ze źródeł ciepła do węzłów ciepłych;
- **przyłącze** – odcinek sieci ciepłowniczej doprowadzający ciepło wyłącznie do jednego węzła ciepłego albo odcinek zewnętrznych instalacji odbiorczych za grupowym węzłem ciepłym lub źródłem ciepła, łączący te instalacje z instalacjami odbiorczymi w obiektach;
- **węzeł ciepły** – połączone ze sobą urządzenia lub instalacje służące do zmiany rodzaju lub parametrów nośnika ciepła dostarczanego z przyłącza oraz regulacji ilości ciepła dostarczanego do instalacji odbiorczych;
- **grupowy węzeł ciepły** – węzeł ciepły obsługujący więcej niż jeden obiekt;
- **instalacja odbiorcza** – połączone ze sobą urządzenia lub instalacje służące do transportowania ciepła lub ciepłej wody z węzłów ciepłych lub źródeł ciepła do odbiorników ciepła lub punktów poboru ciepłej wody w obiekcie;
- **zewnętrzna instalacja odbiorcza** – odcinki instalacji odbiorczych łączące grupowy węzeł ciepły lub źródło ciepła z instalacjami odbiorczymi w obiektach, w tym w obiektach, w których zainstalowany jest grupowy węzeł ciepły lub źródło ciepła;
- **układ pomiarowo-rozliczeniowy** – dopuszczony do stosowania, zgodnie z odrębnymi przepisami, zespół urządzeń służących do pomiaru ilości i parametrów nośnika ciepła, których wskazania stanowią podstawę do obliczenia należności z tytułu dostarczania ciepła;
- **nielegalne pobieranie ciepła** – pobieranie ciepła bez zawarcia umowy, z całkowitym albo częściowym pominięciem układu pomiarowo-rozliczeniowego lub poprzez ingerencję w ten układ mającą wpływ na zafałszowanie pomiarów dokonywanych przez układ pomiarowo-rozliczeniowy;
- **zamówiona moc cieplna** – ustalona przez odbiorcę lub podmiot ubiegający się o przyłączenie do sieci ciepłowniczej największa moc cieplna, jaka w danym obiekcie wystąpi w warunkach obliczeniowych, która zgodnie z określonymi w odrębnych przepisach warunkami technicznymi oraz wymaganiami technologicznymi dla tego obiektu jest niezbędna do zapewnienia:
 - a) pokrycia strat ciepła w celu utrzymania normatywnej temperatury i wymiany powietrza w pomieszczeniach,
 - b) utrzymania normatywnej temperatury ciepłej wody w punktach czerpalnych,
 - c) prawidłowej pracy innych urządzeń lub instalacji;
- **SEJ** – Spółka Energetyczna „Jastrzębie” S.A. z siedzibą w Jastrzębiu-Zdroju;
- **Megawat** – Przedsiębiorstwo Energetyczne „Megawat” Sp. z o. o. z siedzibą w Gliwicach;
- **KW** - Kompania Węglowa S.A. z siedzibą w Katowicach.
- **POLENERGIA** – Polenergia Kogeneracja Sp. z o. o. z siedzibą w Warszawie.

2



2. Zakres działalności gospodarczej związanej z zaopatrzeniem w ciepło

PEC Jastrzębie prowadzi działalność gospodarczą związaną z zaopatrzeniem w ciepło, na podstawie koncesji udzielonych przez Prezesa Urzędu Regulacji Energetyki, w zakresie:

- a) wytwarzania ciepła – koncesja nr **WCC/560/163/U/OT-2/98/BM** z dnia 12 listopada 1998 r. (ze zmianami),
- b) przesyłania ciepła i dystrybucji ciepła – koncesja nr **PCC/586/163/U/OT-2/98/BM** z dnia 12 listopada 1998 r. (ze zmianami),
- c) obrotu ciepłem – koncesja nr **OCC/154/163/U/OT-2/98/BM** z dnia 12 listopada 1998 r. (ze zmianami).

3. Podział odbiorców na grupy

Podziału odbiorców na grupy dokonano w zależności od:


- a) źródła ciepła,
- b) sieci ciepłowniczej,
- c) miejsca dostarczania ciepła.

Lp.	Symbol grupy	Charakterystyka grup odbiorców
1.	W-02	Odbiorcy, dla których dostarczane jest ciepło wytworzone w źródle ciepła, stanowiącym własność i eksploatowanym przez PEC Jastrzębie, zlokalizowanym w Knurowie ul. Sienkiewicza 31; nośnik ciepła – woda
2.	W-03	Odbiorcy, dla których dostarczane jest ciepło wytworzone w źródle ciepła, stanowiącym własność i eksploatowanym przez PEC Jastrzębie, zlokalizowanym w Knurowie ul. Niepodległości 7; nośnik ciepła – woda
3.	W-13	Odbiorcy, dla których dostarczane jest ciepło wytworzone w źródle ciepła, stanowiącym własność i eksploatowanym przez PEC Jastrzębie, zlokalizowanym w Raciborzu ul. K. Miarki 13; nośnik ciepła – woda
4.	W-16	Odbiorcy, dla których dostarczane jest ciepło wytworzone w źródle ciepła, stanowiącym własność i eksploatowanym przez PEC Jastrzębie, zlokalizowanym w Wodzisławiu Śl. ul. Szkolna 10; nośnik ciepła – woda
5.	W-17	Odbiorcy, dla których dostarczane jest ciepło wytworzone w źródłach ciepła, stanowiących własność i eksploatowanych przez PEC Jastrzębie, zlokalizowanych w Jastrzębiu-Zdroju ul. Gagarina 118a i ul. Krasickiego 21; nośnik ciepła – woda
6.	W-22	Odbiorcy, dla których dostarczane jest ciepło wytworzone w źródle ciepła, zlokalizowanym w Kuźni Raciborskiej przy ul. Krasickiego 12, zasilającym bezpośrednio zewnętrzną instalację odbiorczą; źródło ciepła i zewnętrzna instalacja odbiorcza stanowią własność i są eksploatowane przez PEC Jastrzębie; nośnik ciepła – woda
7.	W-24	Odbiorcy, dla których dostarczane jest ciepło wytworzone w źródle ciepła zlokalizowanym w Rybniku ul. Karłowicza 2a, zasilającym bezpośrednio zewnętrzną instalację odbiorczą, źródło ciepła i zewnętrzna instalacja odbiorcza stanowią własność i są eksploatowane przez PEC Jastrzębie; nośnik ciepła – woda
8.	W-26	Odbiorcy, dla których dostarczane jest ciepło wytworzone w źródle ciepła, stanowiącym własność i eksploatowanym przez PEC Jastrzębie, zlokalizowanym w Rybniku ul. Obywatelska 5; nośnik ciepła – woda





Lp.	Symbol grupy	Charakterystyka grup odbiorców
9.	W-27-B1	Odbiorcy, dla których dostarczane jest ciepło wytworzone w źródle ciepła zlokalizowanym w Rybniku ul. Mościckiego, poprzez sieć ciepłowniczą; źródło i sieć stanowią własność i są eksploatowane przez PEC Jastrzębie; nośnik ciepła – woda
10.	W-27-B2	Odbiorcy, dla których dostarczane jest ciepło wytworzone w źródle ciepła zlokalizowanym w Rybniku ul. Mościckiego, poprzez sieć ciepłowniczą i węzeł cieplny; źródło, sieć i węzeł cieplny stanowią własność i są eksploatowane przez PEC Jastrzębie; nośnik ciepła – woda
11.	W-27-B5	Odbiorcy, dla których dostarczane jest ciepło wytworzone w źródle ciepła zlokalizowanym w Rybniku ul. Mościckiego, poprzez sieć ciepłowniczą, grupowy węzeł cieplny i zewnętrzną instalację odbiorczą; źródło, sieć, grupowy węzeł cieplny i zewnętrzna instalacja odbiorcza stanowią własność i są eksploatowane przez PEC Jastrzębie; nośnik ciepła – woda
12.	W-28-B1	Odbiorcy, dla których dostarczane jest ciepło wytworzone w źródle ciepła zlokalizowanym w Czerwionce-Leszczynach ul. Polna 1 c, poprzez sieć ciepłowniczą; źródło i sieć stanowią własność i są eksploatowane przez PEC Jastrzębie; nośnik ciepła – woda
13.	W-28-B2	Odbiorcy, dla których dostarczane jest ciepło wytworzone w źródle ciepła zlokalizowanym w Czerwionce-Leszczynach ul. Polna 1 c, poprzez sieć ciepłowniczą i węzeł cieplny; źródło, sieć i węzeł cieplny stanowią własność i są eksploatowane przez PEC Jastrzębie; nośnik ciepła – woda
14.	W-28-B4	Odbiorcy, dla których dostarczane jest ciepło wytworzone w źródle ciepła zlokalizowanym w Czerwionce-Leszczynach ul. Polna 1 c, poprzez sieć ciepłowniczą i grupowy węzeł cieplny; źródło, sieć i grupowy węzeł cieplny stanowią własność i są eksploatowane przez PEC Jastrzębie; nośnik ciepła – woda
15.	W-28-B5	Odbiorcy, dla których dostarczane jest ciepło wytworzone w źródle ciepła zlokalizowanym w Czerwionce-Leszczynach ul. Polna 1c, poprzez sieć ciepłowniczą, grupowy węzeł cieplny i zewnętrzną instalację odbiorczą; źródło, sieć, grupowy węzeł cieplny i zewnętrzna instalacja odbiorcza stanowią własność i są eksploatowane przez PEC Jastrzębie; nośnik ciepła – woda
16.	W-29-B1	Odbiorcy, dla których dostarczane jest ciepło wytworzone w źródłach ciepła zlokalizowanych w Raciborzu ul. Studzienna 3 i ul. Batorego 6, poprzez sieć ciepłowniczą; źródło przy ul. Studziennej 3 stanowi własność i jest eksploatowane przez PEC Jastrzębie, źródło przy ul. Batorego 6 jest eksploatowane przez PEC Jastrzębie; sieć stanowi własność i jest eksploatowana przez PEC Jastrzębie; nośnik ciepła – woda
17.	W-29- B2	Odbiorcy, dla których dostarczane jest ciepło wytworzone w źródłach ciepła zlokalizowanych w Raciborzu ul. Studzienna 3 i ul. Batorego 6, poprzez sieć ciepłowniczą i węzeł cieplny; źródło przy ul. Studziennej 3 stanowi własność i jest eksploatowane przez PEC Jastrzębie, źródło przy ul. Batorego 6 jest eksploatowane przez PEC Jastrzębie; sieć i węzeł cieplny stanowią własność i są eksploatowane przez PEC Jastrzębie; nośnik ciepła – woda

Lp.	Symbol grupy	Charakterystyka grup odbiorców
18.	W-29-B3	Odbiorcy, dla których dostarczane jest ciepło wytworzone w źródłach ciepła zlokalizowanych w Raciborzu ul. Studzienna 3 i ul. Batorego 6, poprzez sieć ciepłowniczą, grupowy węzeł cieplny i zewnętrzną instalację odbiorczą; źródło przy ul. Studziennej 3 stanowi własność i jest eksploatowane przez PEC Jastrzębie, źródło przy ul. Batorego 6 jest eksploatowane przez PEC Jastrzębie; sieć i zewnętrzna instalacja odbiorcza stanowią własność i są eksploatowane przez PEC Jastrzębie; grupowy węzeł cieplny jest eksploatowany przez odbiorcę; nośnik ciepła – woda
19.	W-29-B4	Odbiorcy, dla których dostarczane jest ciepło wytworzone w źródłach ciepła zlokalizowanych w Raciborzu ul. Studzienna 3 i ul. Batorego 6, poprzez sieć ciepłowniczą i grupowy węzeł cieplny; źródło przy ul. Studziennej 3 stanowi własność i jest eksploatowane przez PEC Jastrzębie, źródło przy ul. Batorego 6 jest eksploatowane przez PEC Jastrzębie; sieć i grupowy węzeł cieplny stanowią własność i są eksploatowane przez PEC Jastrzębie; nośnik ciepła – woda
20.	W-29-B5	Odbiorcy, dla których dostarczane jest ciepło wytworzone w źródłach ciepła zlokalizowanych w Raciborzu ul. Studzienna 3 i ul. Batorego 6, poprzez sieć ciepłowniczą, grupowy węzeł cieplny i zewnętrzną instalację odbiorczą; źródło przy ul. Studziennej 3 stanowi własność i jest eksploatowane przez PEC Jastrzębie, źródło przy ul. Batorego 6 jest eksploatowane przez PEC Jastrzębie; sieć, grupowy węzeł cieplny i zewnętrzna instalacja odbiorcza stanowią własność i są eksploatowane przez PEC Jastrzębie; nośnik ciepła – woda
21.	W-31-B1	Odbiorcy, dla których dostarczane jest ciepło wytworzone w źródłach ciepła zlokalizowanych w Wodzisławiu Śląskim ul. Radlińska 72, POLENERGIA i ul. Kubsza 28 poprzez sieć ciepłowniczą; źródła (za wyjątkiem POLENERGIA) i sieć stanowią własność i są eksploatowane przez PEC Jastrzębie; nośnik ciepła – woda
22.	W-31-B2	Odbiorcy, dla których dostarczane jest ciepło wytworzone w źródłach ciepła zlokalizowanych w Wodzisławiu Śląskim ul. Radlińska 72, POLENERGIA i ul. Kubsza 28, poprzez sieć ciepłowniczą i węzeł cieplny; źródła (za wyjątkiem POLENERGIA), sieć i węzeł cieplny stanowią własność i są eksploatowane przez PEC Jastrzębie; nośnik ciepła – woda
23.	W-31-B5	Odbiorcy, dla których dostarczane jest ciepło wytworzone w źródłach ciepła zlokalizowanych w Wodzisławiu Śląskim ul. Radlińska 72, POLENERGIA i ul. Kubsza 28, poprzez sieć ciepłowniczą, grupowy węzeł cieplny i zewnętrzną instalację odbiorczą; źródła (za wyjątkiem POLENERGIA), sieć, grupowy węzeł cieplny i zewnętrzna instalacja odbiorcza stanowią własność i są eksploatowane przez PEC Jastrzębie; nośnik ciepła – woda
24.	W-33-B1	Odbiorcy, dla których dostarczane jest ciepło wytworzone w źródłach ciepła zlokalizowanych w Żorach ul. Pszczyńska 54 i ul. Wojska Polskiego 8, poprzez sieć ciepłowniczą; źródła i sieć stanowią własność i są eksploatowane przez PEC Jastrzębie; nośnik ciepła – woda
25.	W-33-B2	Odbiorcy, dla których dostarczane jest ciepło wytworzone w źródłach ciepła zlokalizowanych w Żorach ul. Pszczyńska 54 i ul. Wojska Polskiego 8, poprzez sieć ciepłowniczą i węzeł cieplny; źródła, sieć i węzeł cieplny stanowią własność i są eksploatowane przez PEC Jastrzębie; nośnik ciepła – woda




Lp.	Symbol grupy	Charakterystyka grup odbiorców
26.	W-33-B4	Odbiorcy, dla których dostarczane jest ciepło wytworzone w źródłach ciepła zlokalizowanych w Żorach ul. Pszczyńska 54 i ul. Wojska Polskiego 8, poprzez sieć ciepłowniczą i grupowy węzeł cieplny; źródła, sieć i grupowy węzeł cieplny stanowią własność i są eksploatowane przez PEC Jastrzębie; nośnik ciepła – woda
27.	W-33-B5	Odbiorcy, dla których dostarczane jest ciepło wytworzone w źródłach ciepła zlokalizowanych w Żorach ul. Pszczyńska 54 i ul. Wojska Polskiego 8, poprzez sieć ciepłowniczą, grupowy węzeł cieplny i zewnętrzną instalację odbiorczą; źródła, sieć, grupowy węzeł cieplny i zewnętrzna instalacja odbiorcza stanowią własność i są eksploatowane przez PEC Jastrzębie; nośnik ciepła – woda
28.	JZ-C1	Odbiorcy, dla których dostarczane jest ciepło wytworzone przez SEJ – (źródło ciepła – Elektrociepłownia „Zofiówka”) poprzez sieć ciepłowniczą stanowiącą własność i eksploatowaną przez PEC Jastrzębie
29.	JZ-C2	Odbiorcy, dla których dostarczane jest ciepło wytworzone przez SEJ – (źródło ciepła – Elektrociepłownia „Zofiówka”) poprzez sieć ciepłowniczą i węzeł cieplny, stanowiące własność i eksploatowane przez PEC Jastrzębie
30.	JZ-C4	Odbiorcy, dla których dostarczane jest ciepło wytworzone przez SEJ – (źródło ciepła – Elektrociepłownia „Zofiówka”) poprzez sieć ciepłowniczą i grupowy węzeł cieplny, stanowiące własność i eksploatowane przez PEC Jastrzębie
31.	JZ-C5	Odbiorcy, dla których dostarczane jest ciepło wytworzone przez SEJ – (źródło ciepła – Elektrociepłownia „Zofiówka”) poprzez sieć ciepłowniczą, grupowy węzeł cieplny i zewnętrzną instalację odbiorczą, stanowiące własność i eksploatowane przez PEC Jastrzębie
32.	JZ-C6	Odbiorcy, dla których dostarczane jest ciepło wytworzone przez SEJ – (źródło ciepła– Elektrociepłownia „Zofiówka”) poprzez sieć ciepłowniczą, grupowy węzeł cieplny i zewnętrzną instalację odbiorczą; sieć jest eksploatowana przez SEJ; grupowy węzeł cieplny i zewnętrzna instalacja odbiorcza stanowią własność i są eksploatowane przez PEC Jastrzębie
33.	JM-C1	Odbiorcy, dla których dostarczane jest ciepło wytworzone przez SEJ – (źródło ciepła – Elektrociepłownia „Moszczenica”) poprzez sieci ciepłownicze stanowiące własność i eksploatowane przez SEJ i PEC Jastrzębie.
34.	JM-C2	Odbiorcy, dla których dostarczane jest ciepło wytworzone przez SEJ – (źródło ciepła – Elektrociepłownia „Moszczenica”) poprzez sieć ciepłowniczą i węzeł cieplny, stanowiące własność i eksploatowane przez PEC Jastrzębie
35.	JM-C5	Odbiorcy, dla których dostarczane jest ciepło wytworzone przez SEJ – (źródło ciepła - Elektrociepłownia „Moszczenica”) poprzez sieć ciepłowniczą, grupowy węzeł cieplny i zewnętrzną instalację odbiorczą, stanowiące własność i eksploatowane przez PEC Jastrzębie
36.	JM-C6	Odbiorcy, dla których dostarczane jest ciepło wytworzone przez SEJ – (źródło ciepła – Elektrociepłownia „Moszczenica”) poprzez sieć ciepłowniczą, grupowy węzeł cieplny i zewnętrzną instalację odbiorczą; sieć jest eksploatowana przez SEJ; grupowy węzeł cieplny i zewnętrzna instalacja odbiorcza stanowią własność i są eksploatowane przez PEC Jastrzębie

Lp.	Symbol grupy	Charakterystyka grup odbiorców
37.	JM-C8	Odbiorcy, dla których dostarczane jest ciepło wytworzone przez SEJ – (źródło ciepła – Elektrociepłownia „Moszczenica”) poprzez sieć ciepłowniczą, eksploatowaną przez SEJ oraz sieć ciepłowniczą, grupowy węzeł cieplny i zewnętrzną instalację odbiorczą stanowiące własność i eksploatowane przez PEC Jastrzębie
38.	JM-C9	Odbiorcy, dla których dostarczane jest ciepło wytworzone przez SEJ – (źródło ciepła – Elektrociepłownia „Moszczenica”) poprzez sieć ciepłowniczą eksploatowaną przez SEJ oraz sieć ciepłowniczą i węzeł cieplny, stanowiące własność i eksploatowane przez PEC Jastrzębie
39.	JP-C2	Odbiorcy, dla których dostarczane jest ciepło wytworzone przez SEJ – (źródło ciepła – Elektrociepłownia EEG „Pniówek” EC „Pniówek”) poprzez sieć ciepłowniczą eksploatowaną przez SEJ oraz sieć ciepłowniczą i węzeł cieplny, stanowiące własność i eksploatowane przez PEC Jastrzębie
40.	JP-C6	Odbiorcy, dla których dostarczane jest ciepło wytworzone przez SEJ – (źródło ciepła – Elektrociepłownia EEG „Pniówek” EC „Pniówek”) poprzez sieć ciepłowniczą, grupowy węzeł cieplny i zewnętrzną instalację odbiorczą; sieć jest eksploatowana przez SEJ; grupowy węzeł cieplny i zewnętrzną instalację odbiorczą stanowią własność i są eksploatowane przez PEC Jastrzębie
41.	MK-C1	Odbiorcy, dla których dostarczane jest ciepło wytworzone przez Megawat – (źródło ciepła – Elektrociepłownia „Knurów”) poprzez sieć ciepłowniczą eksploatowaną przez Megawat oraz sieć ciepłowniczą stanowiącą własność i eksploatowaną przez PEC Jastrzębie
42.	MK-C2	Odbiorcy, dla których dostarczane jest ciepło wytworzone przez Megawat – (źródło ciepła – Elektrociepłownia „Knurów”) poprzez sieć ciepłowniczą eksploatowaną przez Megawat oraz sieć ciepłowniczą i węzeł cieplny stanowiące własność i eksploatowane przez PEC Jastrzębie
43.	MK-C4	Odbiorcy, dla których dostarczane jest ciepło wytworzone przez Megawat – (źródło ciepła – Elektrociepłownia „Knurów”) poprzez sieć ciepłowniczą eksploatowaną przez Megawat oraz sieć ciepłowniczą i grupowy węzeł cieplny stanowiące własność i eksploatowane przez PEC Jastrzębie
44.	MK-C5	Odbiorcy, dla których dostarczane jest ciepło wytworzone przez Megawat – (źródło ciepła – Elektrociepłownia „Knurów”) poprzez sieć ciepłowniczą eksploatowaną przez Megawat oraz sieć ciepłowniczą, grupowy węzeł cieplny i zewnętrzną instalację odbiorczą stanowiące własność i eksploatowane przez PEC Jastrzębie
45.	MD-C1	Odbiorcy, dla których dostarczane jest ciepło wytworzone przez Megawat – (źródło ciepła – Ciepłownia „Dębieńsko”) poprzez sieć ciepłowniczą eksploatowaną przez Megawat oraz sieć ciepłowniczą zlokalizowaną na terenie miasta Czerwionka-Leszczyny – dzielnicy „Centrum” stanowiącą własność i eksploatowaną przez PEC Jastrzębie
46.	MD-C2	Odbiorcy, dla których dostarczane jest ciepło wytworzone przez Megawat – (źródło ciepła – Ciepłownia „Dębieńsko”) poprzez sieć ciepłowniczą eksploatowaną przez Megawat oraz sieć ciepłowniczą zlokalizowaną na terenie miasta Czerwionka-Leszczyny – dzielnicy „Centrum” i węzeł cieplny stanowiące własność i eksploatowane przez PEC Jastrzębie



 PEC Jastrzębie



Lp.	Symbol grupy	Charakterystyka grup odbiorców
47.	MD-C5	Odbiorcy, dla których dostarczane jest ciepło wytworzone przez Megawat – (źródło ciepła – Elektrociepłownia „Dębieńsko”) poprzez sieć ciepłowniczą eksploatowaną przez Megawat oraz sieć ciepłowniczą zlokalizowaną na terenie miasta Czerwionka-Leszczyny – dzielnicy „Centrum”, grupowy węzeł cieplny i zewnętrzną instalację odbiorczą stanowiące własność i eksploatowane przez PEC Jastrzębie
48.	MS-C7	Odbiorcy, dla których dostarczane jest ciepło wytworzone przez Megawat – (źródło ciepła – Ciepłownia „Szczygłowice”) poprzez sieć ciepłowniczą, grupowy węzeł cieplny i zewnętrzną instalację odbiorczą eksploatowane przez Megawat oraz zewnętrzną instalację odbiorczą stanowiącą własność i eksploatowaną przez PEC Jastrzębie
49.	RC-C1	Odbiorcy, dla których dostarczane jest ciepło wytworzone przez KW – (źródło ciepła – Elektrociepłownia „Chwałowice”) poprzez sieć ciepłowniczą stanowiącą własność i eksploatowaną przez PEC Jastrzębie
50.	RC-C2	Odbiorcy, dla których dostarczane jest ciepło wytworzone przez KW – (źródło ciepła – Elektrociepłownia „Chwałowice”) poprzez sieć ciepłowniczą i węzeł cieplny stanowiące własność i eksploatowane przez PEC Jastrzębie
51.	RC-C4	Odbiorcy, dla których dostarczane jest ciepło wytworzone przez KW – (źródło ciepła – Elektrociepłownia „Chwałowice”) poprzez sieć ciepłowniczą i grupowy węzeł cieplny stanowiące własność i eksploatowane przez PEC Jastrzębie
52.	RC-C5	Odbiorcy, dla których dostarczane jest ciepło wytworzone przez KW – (źródło ciepła – Elektrociepłownia „Chwałowice”) poprzez sieć ciepłowniczą, grupowy węzeł cieplny i zewnętrzną instalację odbiorczą stanowiące własność i eksploatowane przez PEC Jastrzębie
53.	RC-C6	Odbiorcy, dla których dostarczane jest ciepło wytworzone przez KW – (źródło ciepła – Elektrociepłownia „Chwałowice”) poprzez sieć ciepłowniczą eksploatowaną przez KW oraz grupowy węzeł cieplny i zewnętrzną instalację odbiorczą stanowiące własność i eksploatowane przez PEC Jastrzębie
54.	RR-C1	Odbiorcy, dla których dostarczane jest ciepło wytworzone przez KW – (źródło ciepła – Ciepłownia „Rymer”) poprzez sieć ciepłowniczą stanowiącą własność i eksploatowaną przez PEC Jastrzębie
55.	RR-C2	Odbiorcy, dla których dostarczane jest ciepło wytworzone przez KW – (źródło ciepła – Ciepłownia „Rymer”) poprzez sieć ciepłowniczą i węzeł cieplny stanowiące własność i eksploatowane przez PEC Jastrzębie
56.	ER-C1	Odbiorcy, dla których dostarczane jest ciepło wytworzone przez Elektrownię „Rybnik” S.A. – (źródło ciepła – Elektrownia „Rybnik”) poprzez sieć ciepłowniczą stanowiącą własność i eksploatowaną przez PEC Jastrzębie
57.	RN-C2	Odbiorcy, dla których dostarczane jest ciepło wytworzone przez KW – (źródło ciepła – Elektrociepłownia „Jankowice”) poprzez sieć ciepłowniczą eksploatowaną przez KW oraz sieć ciepłowniczą i węzeł cieplny stanowiące własność i eksploatowane przez PEC Jastrzębie
58.	RN-C5	Odbiorcy, dla których dostarczane jest ciepło wytworzone przez KW – (źródło ciepła – Elektrociepłownia „Jankowice”) poprzez sieć ciepłowniczą eksploatowaną przez KW oraz sieć ciepłowniczą, grupowy węzeł cieplny i zewnętrzną instalację odbiorczą stanowiące własność i eksploatowane przez PEC Jastrzębie

Lp.	Symbol grupy	Charakterystyka grup odbiorców
59.	RJ-C2	Odbiorcy, dla których dostarczane jest ciepło wytworzone przez KW- (źródło ciepła – Kotłownia „Jedłownik”) poprzez sieć ciepowniczą i węzeł cieplny stanowiące własność i eksploatowane przez PEC Jastrzębie

4. Rodzaje oraz wysokość cen i stawek opłat

Ustalone w taryfie ceny i stawki opłat nie zawierają podatku od towarów i usług (VAT). W odniesieniu do nich podatek VAT nalicza się zgodnie z obowiązującymi przepisami.

4.1 Ceny i stawki opłat dla odbiorców w poszczególnych grupach

4.1.1 Stawki opłat dla odbiorców w grupach:

Grupa Odbiorców	Stawka opłaty miesięcznej za zamówioną moc cieplną (zł/MW)	Stawka opłaty za ciepło (zł/GJ)
	netto	netto
1	2	3
W-02	8.827,47 ✓	74,91 ✓
W-03	9.815,42 ✓	71,88 ✓
W-13	12.896,23 ✓	70,26 ✓
W-16	17.760,00 ✓	58,68 ✓
W-17	9.001,13 ✓	68,19 ✓
W-22	15.640,64 ✓	49,81 ✓
W-24	9.818,56 ✓	66,03 ✓
W-26	10.263,77 ✓	73,00 ✓

4.1.2 Ceny i stawki opłat dla odbiorców w grupach:

Grupa odbiorców		Cena za zamówioną moc cieplną	Rata miesięczna ceny za zamówioną moc cieplną	Cena ciepła	Cena nośnika ciepła	Stawka opłaty stałej za usługi przesyłowe	Miesięczna rata stawki opłaty stałej za usługi przesyłowe	Stawka opłaty zmiennej za usługi przesyłowe
		zł/MW	zł/MW/m-c	zł/GJ	zł/m ³	zł/MW	zł/MW/m-c	zł/GJ
1		2	3	4	5	6	7	8
W-27-B1	netto	124.437,12 ✓	10.369,76 ✓	29,26 ✓	8,02	18.923,53 ✓	1.576,96 ✓	3,17 ✓
W-27-B2	netto	124.437,12 ✓	10.369,76 ✓	29,26 ✓	8,02	55.691,07 ✓	4.640,92 ✓	9,70 ✓
W-27-B5	netto	124.437,12 ✓	10.369,76 ✓	29,26 ✓	8,02	49.143,46 ✓	4.095,29 ✓	9,88 ✓
W-28-B1	netto	101.422,51 ✓	8.451,88 ✓	29,51 ✓	14,17	25.526,12 ✓	2.127,18 ✓	5,87 ✓
W-28-B2	netto	101.422,51 ✓	8.451,88 ✓	29,51 ✓	14,17	43.753,00 ✓	3.646,08 ✓	10,30 ✓
W-28-B4	netto	101.422,51 ✓	8.451,88 ✓	29,51 ✓	14,17	44.415,53 ✓	3.701,29 ✓	8,60 ✓
W-28-B5	netto	101.422,51 ✓	8.451,88 ✓	29,51 ✓	14,17	57.699,90 ✓	4.808,33 ✓	12,37 ✓
W-29-B1	netto	86.723,74 ✓	7.226,98 ✓	21,79 ✓	11,31	34.704,50 ✓	2.892,04 ✓	7,03 ✓
W-29-B2	netto	86.723,74 ✓	7.226,98 ✓	21,79 ✓	11,31	59.750,86 ✓	4.979,24 ✓	13,39 ✓
W-29-B3	netto	86.723,74 ✓	7.226,98 ✓	21,79 ✓	11,31	44.400,81 ✓	3.700,07 ✓	8,03 ✓
W-29-B4	netto	86.723,74 ✓	7.226,98 ✓	21,79 ✓	11,31	57.043,80 ✓	4.753,65 ✓	11,07 ✓
W-29-B5	netto	86.723,74 ✓	7.226,98 ✓	21,79 ✓	11,31	65.805,06 ✓	5.483,76 ✓	13,06 ✓

Podpisano: _____

[Signature]

[Signature]

W-31-B1	netto	123.607,28 ✓	10.300,61 ✓	26,61 ✓	11,56	26.374,77 ✓	2.197,90 ✓	4,93 ✓
W-31-B2	netto	123.607,28 ✓	10.300,61 ✓	26,61	11,56	48.278,23 ✓	4.023,19 ✓	8,54 ✓
W-31-B5	netto	123.607,28 ✓	10.300,61 ✓	26,61	11,56	59.375,44 ✓	4.947,95 ✓	8,90 ✓
W-33-B1	netto	92.322,68 ✓	7.693,56 ✓	24,28 ✓	8,21	21.266,75 ✓	1.772,23 ✓	4,48 ✓
W-33-B2	netto	92.322,68 ✓	7.693,56 ✓	24,28 ✓	8,21	45.262,17 ✓	3.771,85 ✓	11,15 ✓
W-33-B4	netto	92.322,68 ✓	7.693,56 ✓	24,28 ✓	8,21	31.425,63 ✓	2.618,80 ✓	9,16 ✓
W-33-B5	netto	92.322,68 ✓	7.693,56 ✓	24,28 ✓	8,21	43.256,82 ✓	3.604,74 ✓	9,11 ✓

4.1.3 Dla odbiorców w grupach JZ-C1, JZ-C2, JZ-C4, JZ-C5 PEC Jastrzębie stosuje:

- cenę za zamówioną moc cieplną – wyrażoną w złotych za MW,
 - cenę ciepła – wyrażoną w złotych za GJ,
 - cenę nośnika ciepła – wyrażoną w złotych za metr sześcienny nośnika ciepła,
- w wysokości określonej w taryfie dla ciepła SEJ (źródło ciepła - Elektrociepłownia „Zofiówka”) oraz stawki opłat w wysokości określonej przez PEC Jastrzębie:

Grupa Odbiorców		Stawka opłaty stałej za usługi przesyłowe	Miesięczna rata stawki opłaty stałej za usługi przesyłowe	Stawka opłaty zmiennej za usługi przesyłowe
		zł/MW	zł/MW/m-c	zł/GJ
1		2	3	4
JZ-C1	netto	31.023,98 ✓	2.585,33 ✓	6,51 ✓
JZ-C2	netto	45.870,96 ✓	3.822,58 ✓	10,62 ✓
JZ-C4	netto	44.993,73 ✓	3.749,48 ✓	10,27 ✓
JZ-C5	netto	57.833,56 ✓	4.819,46 ✓	10,99 ✓

4.1.4 Dla odbiorców w grupie JZ-C6 PEC Jastrzębie stosuje:

- cenę za zamówioną moc cieplną – wyrażoną w złotych za MW,
 - cenę ciepła – wyrażoną w złotych za GJ,
 - cenę nośnika ciepła – wyrażoną w złotych za metr sześcienny nośnika ciepła,
 - stawkę opłaty stałej za usługi przesyłowe – wyrażoną w złotych za MW zamówionej mocy cieplnej,
 - stawkę opłaty zmiennej za usługi przesyłowe – wyrażoną w złotych za GJ
- w wysokości określonej w taryfie dla ciepła SEJ (źródło ciepła - Elektrociepłownia „Zofiówka”) oraz stawki opłat w wysokości określonej przez PEC Jastrzębie:

Grupa Odbiorców		Stawka opłaty stałej za usługi przesyłowe	Miesięczna rata stawki opłaty stałej za usługi przesyłowe	Stawka opłaty zmiennej za usługi przesyłowe
		zł/MW	zł/MW/m-c	zł/GJ
1		2	3	4
JZ- C6	netto	29.785,38 ✓	2.482,12 ✓	5,58 ✓

4.1.5 Dla odbiorców w grupach JM-C1, JM-C6, JM-C8, JM-C9 PEC Jastrzębie stosuje:

- a) cenę za zamówioną moc cieplną – wyrażoną w złotych za MW,
- b) cenę ciepła – wyrażoną w złotych za GJ,
- c) cenę nośnika ciepła – wyrażoną w złotych za metr sześcienny nośnika ciepła,
- d) stawkę opłaty stałej za usługi przesyłowe – wyrażoną w złotych za MW zamówionej mocy cieplnej,
- e) stawkę opłaty zmiennej za usługi przesyłowe – wyrażoną w złotych za GJ

w wysokości określonej w taryfie dla ciepła SEJ (źródło ciepła - Elektrociepłownia „Moszczenica”)

oraz stawki opłat w wysokości określonej przez PEC Jastrzębie:

Grupa Odbiorców		Stawka opłaty stałej za usługi przesyłowe	Miesięczna rata stawki opłaty stałej za usługi przesyłowe	Stawka opłaty zmiennej za usługi przesyłowe
		zł/MW	zł/MW/m-c	zł/GJ
1		2	3	4
JM-C1	netto	37.851,85 ✓	3.154,32 ✓	5,94 ✓
JM-C6	netto	28.638,72 ✓	2.386,56 ✓	5,50 ✓
JM-C8	netto	64.633,05 ✓	5.386,09 ✓	11,61 ✓
JM-C9	netto	37.651,60 ✓	3.137,63 ✓	6,73 ✓

4.1.6 Dla odbiorców w grupach JM-C2, JM-C5, PEC Jastrzębie stosuje:

- a) cenę za zamówioną moc cieplną – wyrażoną w złotych za MW,
 - b) cenę ciepła – wyrażoną w złotych za GJ,
 - c) cenę nośnika ciepła – wyrażoną w złotych za metr sześcienny nośnika ciepła,
- w wysokości określonej w taryfie dla ciepła SEJ (źródło ciepła - Elektrociepłownia „Moszczenica”)**

oraz stawki opłat w wysokości określonej przez PEC Jastrzębie:

Grupa Odbiorców		Stawka opłaty stałej za usługi przesyłowe	Miesięczna rata stawki opłaty stałej za usługi przesyłowe	Stawka opłaty zmiennej za usługi przesyłowe
		zł/MW	zł/MW/m-c	zł/GJ
1		2	3	4
JM-C2	netto	53.736,03 ✓	4.478,00 ✓	11,91 ✓
JM-C5	netto	64.633,05 ✓	5.386,09 ✓	11,61 ✓

4.1.7 Dla odbiorców w grupach JP-C2, JP-C6 PEC Jastrzębie stosuje:

- a) cenę za zamówioną moc cieplną – wyrażoną w złotych za MW,
- b) cenę ciepła – wyrażoną w złotych za GJ,
- c) cenę nośnika ciepła – wyrażoną w złotych za metr sześcienny nośnika ciepła,
- d) stawkę opłaty stałej za usługi przesyłowe – wyrażoną w złotych za MW zamówionej mocy cieplnej,
- e) stawkę opłaty zmiennej za usługi przesyłowe – wyrażoną w złotych za GJ

w wysokości określonej w taryfie dla ciepła SEJ (źródło ciepła – Elektrociepłownia EEG „Pniówek” EC „Pniówek”)

oraz stawki opłat w wysokości określonej przez PEC Jastrzębie:

Grupa Odbiorców		Stawka opłaty stałej za usługi przesyłowe	Miesięczna rata stawki opłaty stałej za usługi przesyłowe	Stawka opłaty zmiennej za usługi przesyłowe
		zł/MW	zł/MW/m-c	zł/GJ
1		2	3	4
JP-C2	netto	33.680,00 ✓	2.806,67 ✓	8,08 ✓
JP-C6	netto	46.746,86 ✓	3.895,57 ✓	7,92 ✓

4.1.8 Dla odbiorców w grupach MK-C1, MK-C2, MK-C4, MK-C5 PEC Jastrzębie stosuje:

- a) cenę za zamówioną moc cieplną – wyrażoną w złotych za MW,
- b) cenę ciepła – wyrażoną w złotych za GJ,
- c) cenę nośnika ciepła – wyrażoną w złotych za metr sześcienny nośnika ciepła,
- d) stawkę opłaty stałej za usługi przesyłowe – wyrażoną w złotych za MW zamówionej mocy cieplnej,
- e) stawkę opłaty zmiennej za usługi przesyłowe – wyrażoną w złotych za GJ

w wysokości określonej w taryfie dla ciepła Megawat (źródło ciepła -Elektrociepłownia „Knurów”)

oraz stawki opłat w wysokości określonej przez PEC Jastrzębie:

Grupa Odbiorców		Stawka opłaty stałej za usługi przesyłowe	Miesięczna rata stawki opłaty stałej za usługi przesyłowe	Stawka opłaty zmiennej za usługi przesyłowe
		zł/MW	zł/MW/m-c	zł/GJ
1		2	3	4
MK-C1	netto	43.359,09 ✓	3.613,26 ✓	7,84 ✓
MK-C2	netto	55.694,82 ✓	4.641,24 ✓	12,63 ✓
MK-C4	netto	52.563,20 ✓	4.380,27 ✓	13,58 ✓
MK-C5	netto	65.147,93 ✓	5.428,99 ✓	13,35 ✓

4.1.9 Dla odbiorców w grupach MD-C1, MD-C2, MD-C5 PEC Jastrzębie stosuje:

- a) cenę za zamówioną moc cieplną – wyrażoną w złotych za MW,
 - b) cenę ciepła – wyrażoną w złotych za GJ,
 - c) cenę nośnika ciepła – wyrażoną w złotych za metr sześcienny nośnika ciepła,
 - d) stawkę opłaty stałej za usługi przesyłowe – wyrażoną w złotych za MW zamówionej mocy cieplnej,
 - e) stawkę opłaty zmiennej za usługi przesyłowe – wyrażoną w złotych za GJ
- w wysokości określonej w taryfie dla ciepła Megawat (źródło ciepła - Ciepłownia „Dębieńsko”) oraz stawki opłat w wysokości określonej przez PEC Jastrzębie:

Grupa Odbiorców		Stawka opłaty stałej za usługi przesyłowe	Miesięczna rata stawki opłaty stałej za usługi przesyłowe	Stawka opłaty zmiennej za usługi przesyłowe
		zł/MW	zł/MW/m-c	zł/GJ
1		2	3	4
MD-C1	netto	33.349,94 ✓	2.779,16 ✓	9,56 ✓
MD-C2	netto	47.985,46 ✓	3.998,79 ✓	11,20 ✓
MD-C5	netto	56.249,43 ✓	4.687,45 ✓	14,20 ✓

4.1.10 Dla odbiorców w grupie MS-C7 PEC Jastrzębie stosuje:

- a) cenę za zamówioną moc cieplną – wyrażoną w złotych za MW,
 - b) cenę ciepła – wyrażoną w złotych za GJ,
 - c) cenę nośnika ciepła – wyrażoną w złotych za metr sześcienny nośnika ciepła,
 - d) stawkę opłaty stałej za usługi przesyłowe – wyrażoną w złotych za MW zamówionej mocy cieplnej,
 - e) stawkę opłaty zmiennej za usługi przesyłowe – wyrażoną w złotych za GJ
- w wysokości określonej w taryfie dla ciepła Megawat (źródło ciepła - Ciepłownia „Szczygłowice”) oraz stawki opłat w wysokości określonej przez PEC Jastrzębie:

Grupa Odbiorców		Stawka opłaty stałej za usługi przesyłowe	Miesięczna rata stawki opłaty stałej za usługi przesyłowe	Stawka opłaty zmiennej za usługi przesyłowe
		zł/MW	zł/MW/m-c	zł/GJ
1		2	3	4
MS-C7	netto	39.621,82 ✓	3.301,82 ✓	8,25 ✓

4.1.11 Dla odbiorców w grupach RC-C1, RC-C2, RC-C4, RC-C5, PEC Jastrzębie stosuje:

- a) cenę za zamówioną moc cieplną – wyrażoną w złotych za MW,
- b) cenę ciepła – wyrażoną w złotych za GJ,
- c) cenę nośnika ciepła – wyrażoną w złotych za metr sześcienny nośnika ciepła,

w wysokości określonej w taryfie dla ciepła KW (źródło ciepła - Elektrociepłownia „Chwałowice”)

oraz stawki opłat w wysokości określonej przez PEC Jastrzębie:

Grupa Odbiorców		Stawka opłaty stałej za usługi przesyłowe	Miesięczna rata stawki opłaty stałej za usługi przesyłowe	Stawka opłaty zmiennej za usługi przesyłowe
		zł/MW	zł/MW/m-c	zł/GJ
1		2	3	4
RC-C1	netto	43.225,64 ✓	3.602,14 ✓	8,84 ✓
RC-C2	netto	56.965,73 ✓	4.747,14 ✓	13,16 ✓
RC-C4	netto	56.231,52 ✓	4.685,96 ✓	13,45 ✓
RC-C5	netto	65.918,90 ✓	5.493,24 ✓	13,32 ✓

4.1.12 Dla odbiorców w grupie RC-C6 PEC Jastrzębie stosuje:

- a) cenę za zamówioną moc cieplną – wyrażoną w złotych za MW,
- b) cenę ciepła – wyrażoną w złotych za GJ,
- c) cenę nośnika ciepła – wyrażoną w złotych za metr sześcienny nośnika ciepła,
- d) stawkę opłaty stałej za usługi przesyłowe – wyrażoną w złotych za MW zamówionej mocy cieplnej,
- e) stawkę opłaty zmiennej za usługi przesyłowe – wyrażoną w złotych za GJ

w wysokości określonej w taryfie dla ciepła KW (źródło ciepła - Elektrociepłownia „Chwałowice”)

oraz stawki opłat w wysokości określonej przez PEC Jastrzębie:

Grupa Odbiorców		Stawka opłaty stałej za usługi przesyłowe	Miesięczna rata stawki opłaty stałej za usługi przesyłowe	Stawka opłaty zmiennej za usługi przesyłowe
		zł/MW	zł/MW/m-c	zł/GJ
1		2	3	4
RC-C6	netto	24.690,13 ✓	2.057,51 ✓	4,72 ✓

4.1.13 Dla odbiorców w grupach RR-C1, RR-C2, PEC Jastrzębie stosuje:

- a) cenę za zamówioną moc cieplną – wyrażoną w złotych za MW,
 - b) cenę ciepła – wyrażoną w złotych za GJ,
 - c) cenę nośnika ciepła – wyrażoną w złotych za metr sześcienny nośnika ciepła,
- w wysokości określonej w taryfie dla ciepła KW (źródło ciepła - Ciepłownia „Rymer”) oraz stawki opłat w wysokości określonej przez PEC Jastrzębie:**

Grupa Odbiorców		Stawka opłaty stałej za usługi przesyłowe	Miesięczna rata stawki opłaty stałej za usługi przesyłowe	Stawka opłaty zmiennej za usługi przesyłowe
		zł/MW	zł/MW/m-c	zł/GJ
1		2	3	4
RR-C1	netto	29.081,20 ✓	2.423,43 ✓	9,82 ✓
RR-C2	netto	72.572,31 ✓	6.047,69 ✓	12,25 ✓


4.1.14 Dla odbiorców w grupie ER-C1 PEC Jastrzębie stosuje:

- a) cenę za zamówioną moc cieplną – wyrażoną w złotych za MW,
 - b) cenę ciepła – wyrażoną w złotych za GJ,
 - c) cenę nośnika ciepła – wyrażoną w złotych za metr sześcienny nośnika ciepła,
- w wysokości określonej w taryfie dla ciepła Elektrowni „Rybnik” S.A., (źródło ciepła – Elektrownia Rybnik) oraz stawki opłat w wysokości określonej przez PEC Jastrzębie:**

Grupa Odbiorców		Stawka opłaty stałej za usługi przesyłowe	Miesięczna rata stawki opłaty stałej za usługi przesyłowe	Stawka opłaty zmiennej za usługi przesyłowe
		zł/MW	zł/MW/m-c	zł/GJ
1		2	3	4
ER-C1	netto	46.072,06 ✓	3.839,34 ✓	8,38 ✓

4.1.15 Dla odbiorców w grupach RN-C2, RN-C5 PEC Jastrzębie stosuje:

- a) cenę za zamówioną moc cieplną – wyrażoną w złotych za MW,
 - b) cenę ciepła – wyrażoną w złotych za GJ,
 - c) cenę nośnika ciepła – wyrażoną w złotych za metr sześcienny nośnika ciepła,
 - d) stawkę opłaty stałej za usługi przesyłowe – wyrażoną w złotych za MW zamówionej mocy cieplnej,
 - e) stawkę opłaty zmiennej za usługi przesyłowe – wyrażoną w złotych za GJ
- w wysokości określonej w taryfie dla ciepła KW (źródło ciepła - Elektrociepłownia „Jankowice”) oraz stawki opłat w wysokości określonej przez PEC Jastrzębie:**



Grupa Odbiorców		Stawka opłaty stałej za usługi przesyłowe	Miesięczna rata stawki opłaty stałej za usługi przesyłowe	Stawka opłaty zmiennej za usługi przesyłowe
		zł/MW	zł/MW/m-c	zł/GJ
1		2	3	4
RN-C2	netto	40.999,16 ✓	3.416,60 ✓	10,42 ✓
RN-C5	netto	55.106,10 ✓	4.592,18 ✓	11,91 ✓

4.1.16 Dla odbiorców w grupie RJ-C2 PEC Jastrzębie stosuje:

- a) cenę za zamówioną moc ciepłą – wyrażoną w złotych za MW,
 - b) cenę ciepła – wyrażoną w złotych za GJ,
 - c) cenę nośnika ciepła – wyrażoną w złotych za metr sześcienny nośnika ciepła,
- w wysokości określonej w taryfie dla ciepła KW (źródło ciepła - Kotłownia „Jedłownik”) oraz stawki opłat w wysokości określonej przez PEC Jastrzębie:

Grupa Odbiorców		Stawka opłaty stałej za usługi przesyłowe	Miesięczna rata stawki opłaty stałej za usługi przesyłowe	Stawka opłaty zmiennej za usługi przesyłowe
		zł/MW	zł/MW/m-c	zł/GJ
1		2	3	4
RJ-C2	netto	58.295,95 ✓	4.858,00 ✓	15,19 ✓

4.2 Stawki opłat za przyłączenie do sieci ciepłowniczej

Średnica nominalna przyłącza Dn [mm]	Stawka opłaty za przyłączenie do sieci ciepłowniczej [zł/m] - wielkości netto		
	przyłącze prowadzone w wykopie otwartym w terenie bez nawierzchni utwardzonej	przyłącze prowadzone w wykopie otwartym w terenie z nawierzchnią asfaltową	przyłącze prowadzone przewiertem bez naruszania nawierzchni
1	2	3	4
25	125,09	197,12	506,69
32	142,97	214,96	528,40
40	147,85	223,28	538,47
50	160,85	232,84	566,96
65	180,59	252,58	582,67
80	216,68	288,67	675,36
100	250,76	322,74	704,78

Do stawek opłat za przyłączenie do sieci ciepłowniczej zastosowanie znajduje ustawa z dnia 11 marca 2004 r. o podatku od towarów i usług (Dz. U. z 2011 r. Nr 177, poz. 1054).

[Signature]

16

[Signature]

5. Zasady ustalania cen i stawek opłat

Ceny i stawki opłat zamieszczone w części 4 taryfy dla ciepła zostały ustalone zgodnie z zasadami określonymi w art.7, 44 i 45 ustawy z dnia 10 kwietnia 1997 r. – Prawo energetyczne (Dz. U. z 2006 r. Nr 89, poz. 625 ze zmianami) oraz w rozporządzeniu Ministra Gospodarki z dnia 17 września 2010 r. w sprawie szczegółowych zasad kształtowania i kalkulacji taryf oraz rozliczeń z tytułu zaopatrzenia w ciepło (Dz. U. z 2010 r. Nr 194, poz. 1291).

6. Warunki stosowania cen i stawek opłat

Ustalone w niniejszej taryfie ceny i stawki opłat są stosowane przy zachowaniu parametrów jakościowych nośnika ciepła i standardów jakościowych obsługi odbiorców, które określone zostały w rozdziale 6 rozporządzenia Ministra Gospodarki z dnia 15 stycznia 2007 r. w sprawie szczegółowych warunków funkcjonowania systemów ciepłowniczych (Dz. U. z 2007 r. Nr 16, poz. 92).

W przypadkach :

- niedotrzymania przez strony warunków zawartej umowy,
- uszkodzenia lub stwierdzenia nieprawidłowych wskazań układu pomiarowo-rozliczeniowego,
- udzielania bonifikat przysługujących odbiorcy,
- nielegalnego pobierania ciepła,

stosuje się postanowienia określone w rozdziale 4 rozporządzenia Ministra Gospodarki z dnia 17 września 2010 r. w sprawie szczegółowych zasad kształtowania i kalkulacji taryf oraz rozliczeń z tytułu zaopatrzenia w ciepło (Dz. U. z 2010 r. Nr 194, poz. 1291).


Opłaty za nielegalny pobór ciepła oblicza się na podstawie cen i stawek opłat za dostarczane ciepło, przy zastosowaniu stosownych przepisów ustawy z dnia 11 marca 2004 r. o podatku od towarów i usług (Dz. U. z 2011 r. Nr 177, poz. 1054).

7. Zasady wprowadzania zmian cen i stawek opłat

Przedsiębiorstwo energetyczne powinno powiadomić odbiorców o zmianie cen i stawek opłat za dostarczane ciepło, w ciągu jednego okresu rozliczeniowego od dnia tej zmiany.

Przedsiębiorstwo Energetyki Ciepłej S.A.
ul. Anielska 5
01-644 Warszawa - Długo
Kontakt: 22 63 10 10 10
22 63 10 10 10

CZŁONEK ZARZĄDU
DYREKTOR
ds. Ekonomicznych
mgr Andrzej Kucharski


mgr inż. Andrzej Rduch